

Cortège de supporters entre Lausanne-Gare et le stade de la Pontaise

Date et heures : détails sur le message « Info Trafic » attaché à ce document

Lors du déplacement des supporters au stade, ligne déviée en deux phases, selon les plans ci-dessous :

Ligne 1

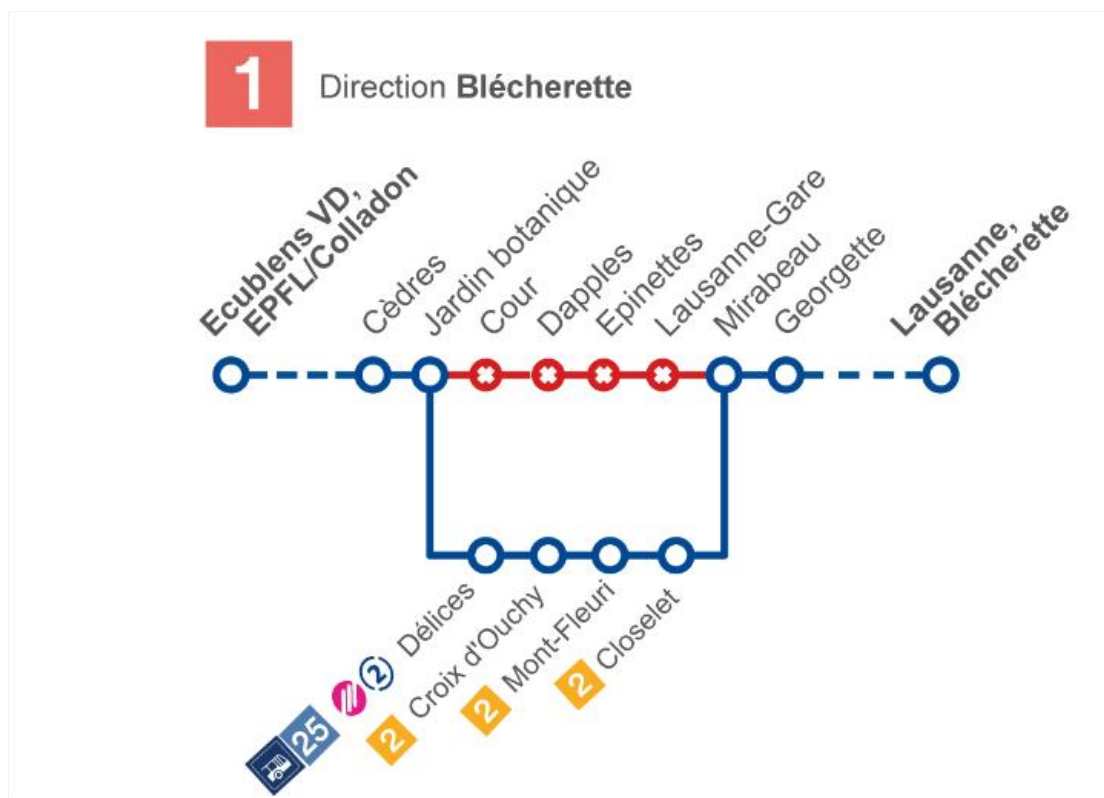
1^{ère} phase,

direction Blécherette :

déviée de **jardin botanique** à **Mirabeau**, selon le plan ci-dessous :

Arrêts non desservis : **Cour – Dapples – Epinettes – Lausanne, gare**

Arrêts dans la déviation : **Délices – Croix d'Ouchy – Mont-Fleuri – Closelet**

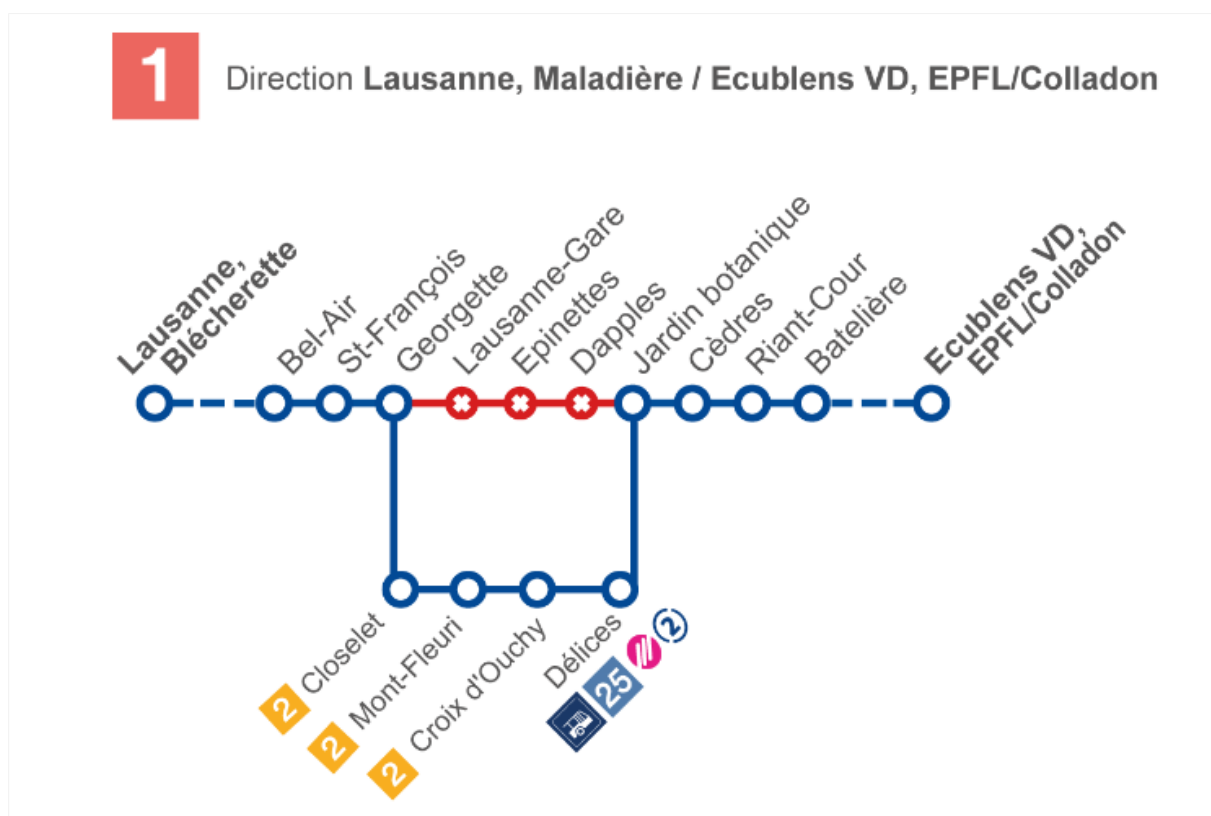


Direction Maladière et/ou EPFL/Colladon :

déviée de **Georgette** à **jardin botanique**, selon le plan ci-dessous :

Arrêts non desservis : **Lausanne, gare – Epinettes – Dapples**

Arrêts dans la déviation : **Closelet – Mont-Fleuri – Croix d'Ouchy – Délices**



Selon la situation : la ligne circulera entre **Maladière** et/ou **EPFL/Colladon** et **Bossons**

Ligne **1**

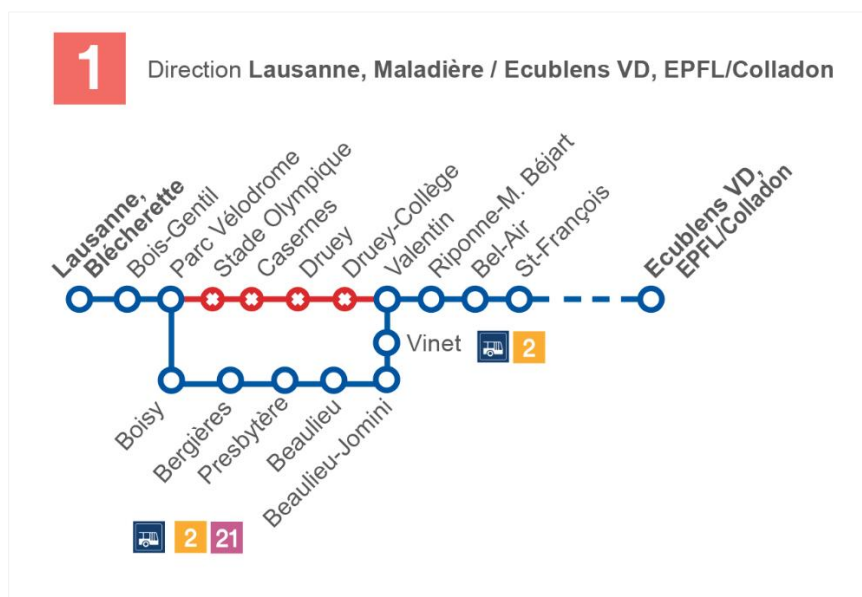
2^{ème} phase,

direction Maladière et/ou EPFL/Colladon

déviée de **Parc Vélodrome** à **Valentin**, selon le plan à la page suivante :

Arrêts non desservis : **Stade Olympique – Casernes – Druey – Druey-Collège**

Arrêts dans la déviation : **Boisy – Bergières – Presbytère – Beaulieu – Beaulieu-Jomini – Vinet**



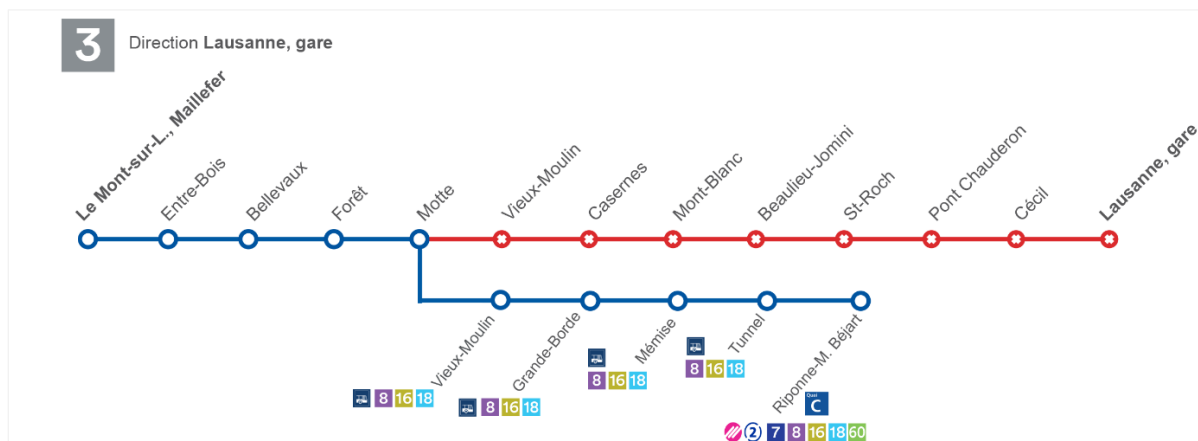
Ligne **3**

Direction Lausanne, gare :

circule de **Maillefer** à **Motte**, puis est déviée via la rue de la Borde et effectue son terminus à **Riponne-M. Béjart**, selon le plan ci-dessous :

Arrêts non desservis : **Vieux-Moulin – Casernes – Mont-Blanc – Beaulieu-Jomini – St-Roch – Pont Chauderon – Cécil – Lausanne, gare**

Arrêts dans la déviation : **Vieux-Moulin** (lignes **8 16 18**) – **Grande-Borde** – **Mémise** – **Tunnel** – **Riponne-M. Béjart**



Possibilité d'emprunter le métro  **2** entre **Riponne-M. Béjart** et **Lausanne, gare**.

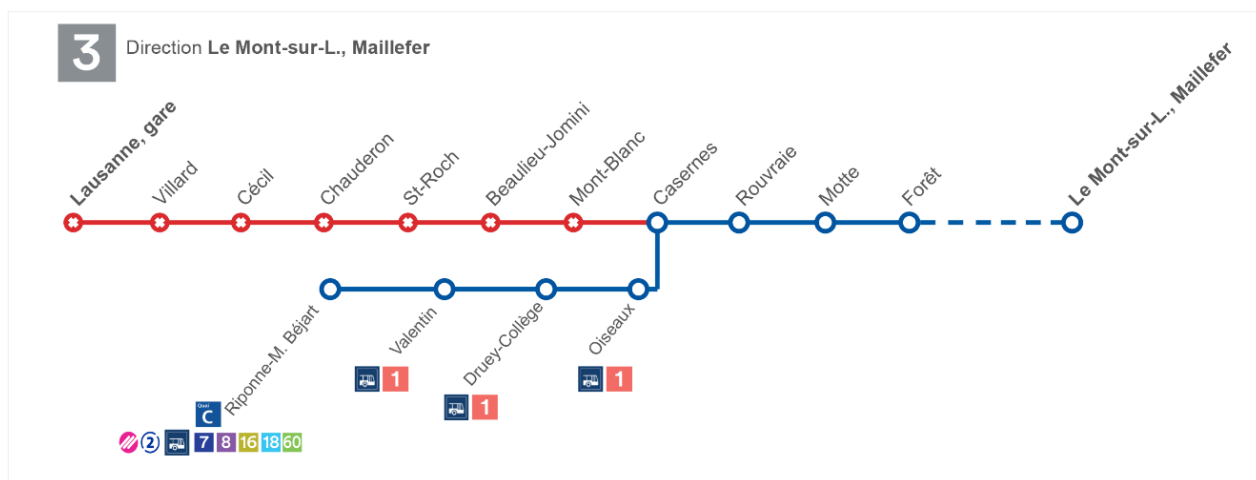
Ligne 3

Direction Maillefer :

Circule de son terminus provisoire **Riponne-M. Béjart** et est déviée jusqu'à **Oiseaux**, puis reprend son parcours normal dès **Casernes**, selon le plan ci-dessous :

Arrêts non desservis : **Lausanne, gare – Villard – Cécil – Chauderon – St-Roch – Beaulieu-Jomini – Mont-Blanc**

Arrêts dans la déviation : **Riponne-M. Béjart** (lignes 7 8 16 18 60) – **Valentin – Druey-Collège – Oiseaux**



Possibilité d'emprunter le métro ② entre **Riponne-M. Béjart** et **Lausanne, gare**

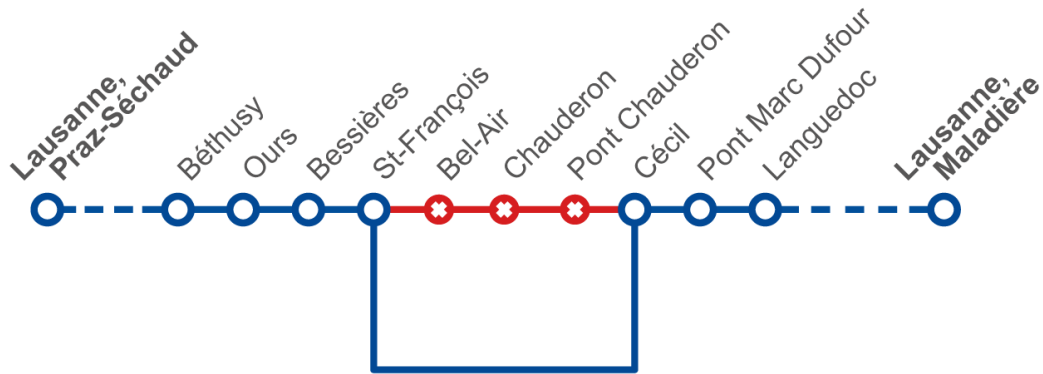
Ligne 6

Déviée entre **St-François** et **Cécil** via av Jules-Gonin, selon le plan à la page suivante :

Arrêts non desservis : **Bel-Air – Chauderon – Pont Chauderon**

6

Dans les 2 sens

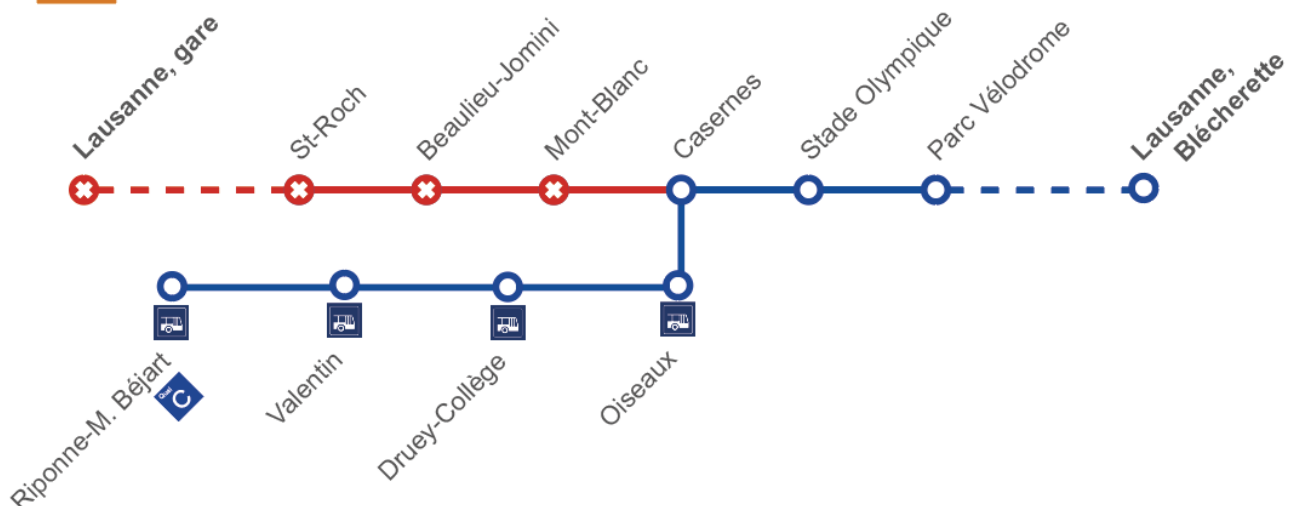


Ligne 20 (circule du lundi au samedi)

Circule de **Blécherette** à **Casernes**, puis déviée via **Druey-Collège** et effectue son terminus à **Riponne-M. Béjart**, selon les plans ci-dessous :

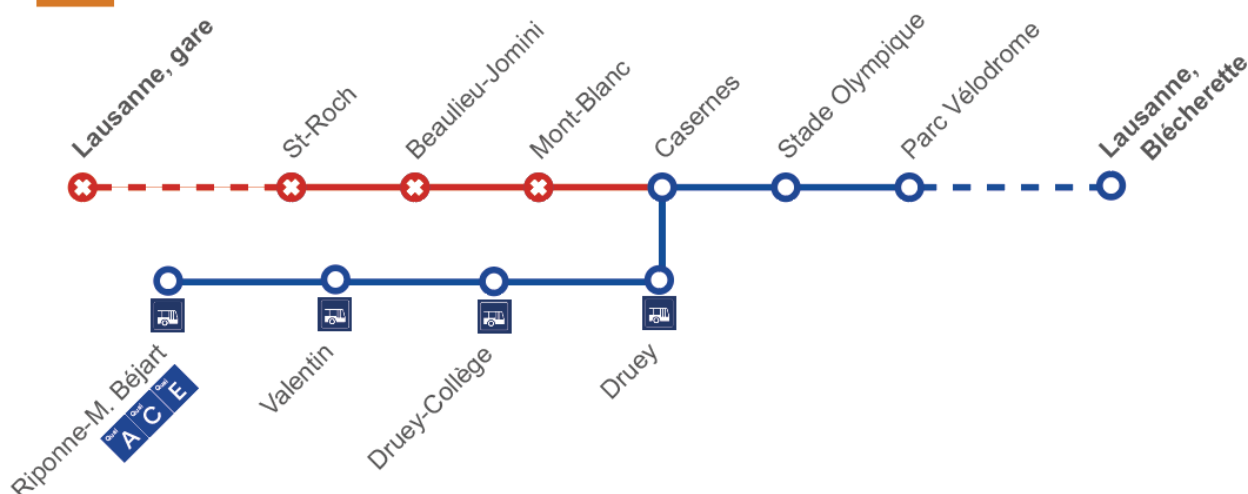
20

Direction Blécherette



20

Direction Lausanne, gare



Ligne **21** Direction Blécherette :

Déviée de **Alpes** à **Beaulieu-Jomini**, selon le plan à la page suivante :

Arrêts non desservis : **Lausanne, gare – Villard – Cécil – Chauderon – St-Roch**

Arrêts dans la déviation : **Georgette – St-François – Bel-Air – Riponne-M. Béjart – Valentin – Vinet**

Possibilité d'emprunter le métro  ② entre **Riponne-M. Béjart** et **Lausanne, gare**

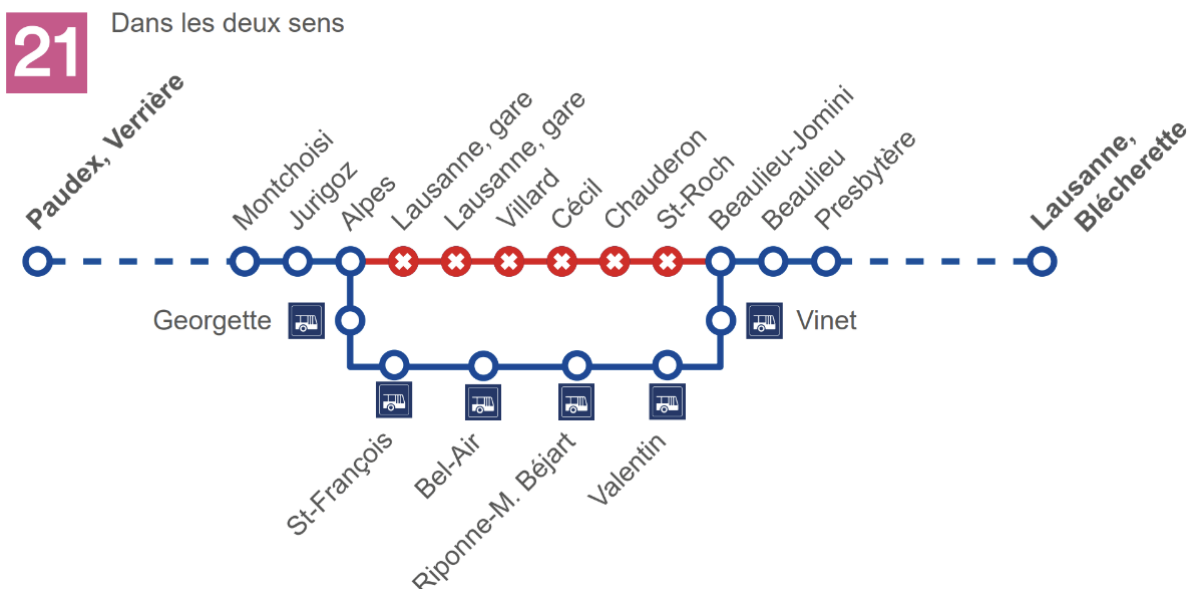
Selon la situation : la ligne circulera entre **Paudex, Verrière** et **Bossons**

Direction Paudex, Verrière :

Déviée de **Beaulieu-Jomini à Alpes**, selon le plan ci-dessous :

Arrêts non desservis : **St-Roch – Pont Chauderon – Cécil – Lausanne, gare – Mirabeau**

Arrêts dans la déviation : **Vinet – Valentin – Riponne-M. Béjart – Bel-Air – St-François – Georgette**



Service Client : **021 621 01 11** prix d'appel local (non surtaxé)